

Gebruiksjaar 2021



Handhavingspunten



Baangebruik



Verkeerssegmenten



Nachtvluchten



Gebruiksjaar van RTHA loopt van 1 november van het voorgaande jaar tot en met 31 oktober.
(Net als bij oa Schiphol en Lelystad)

Dit loopt ongeveer gelijk met de IATA seizoenen die gebruikt worden bij slotcoördinatie.

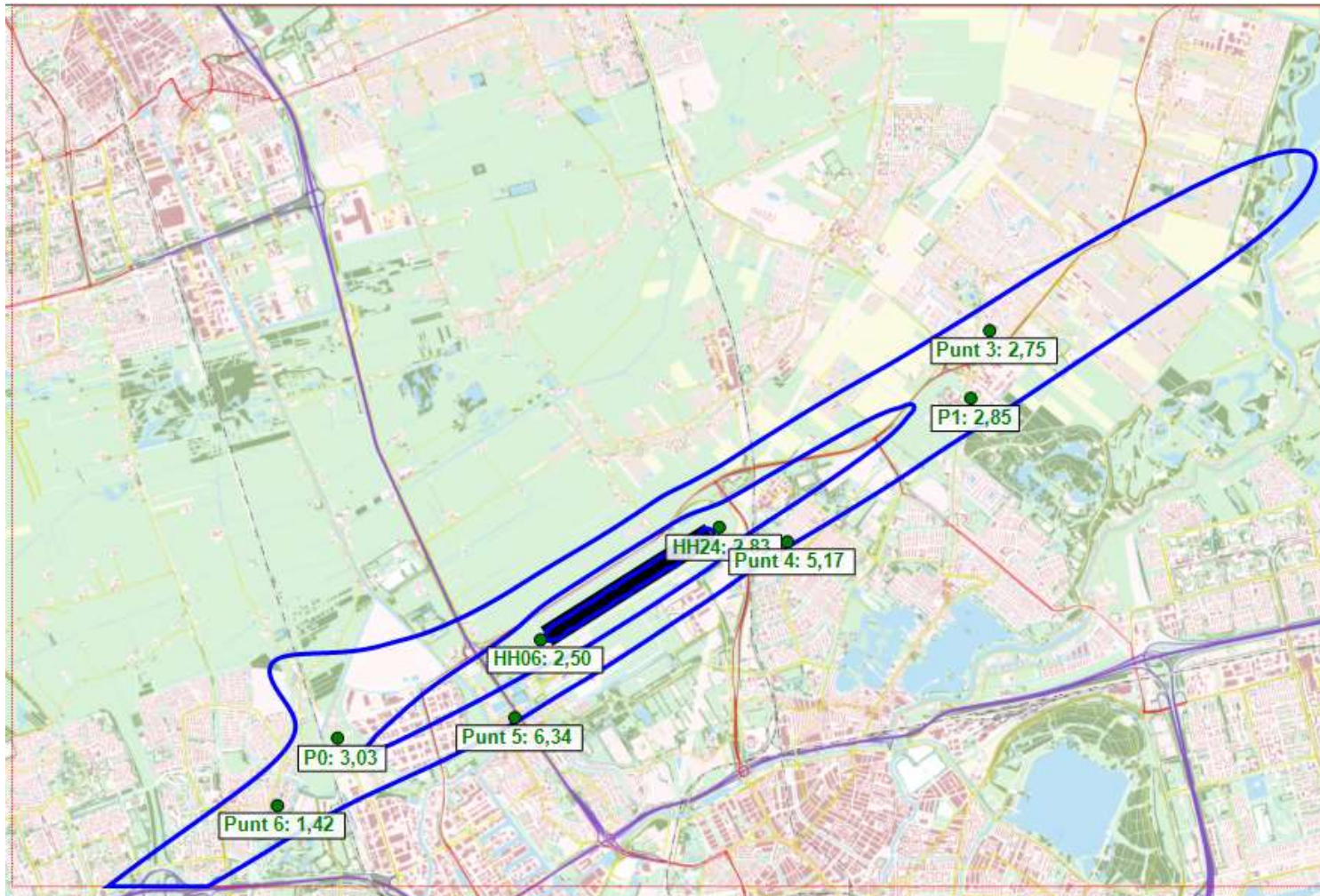
IATA Winterseizoen: laatste zondag van oktober tot laatste zondag van maart
+
IATA Zomerseizoen: laatste zondag van maart tot laatste zondag van oktober

Handhavingspunten

- 6 handhavingspunten in de omzettingsregeling
- Mogen geen van allen overschreden worden

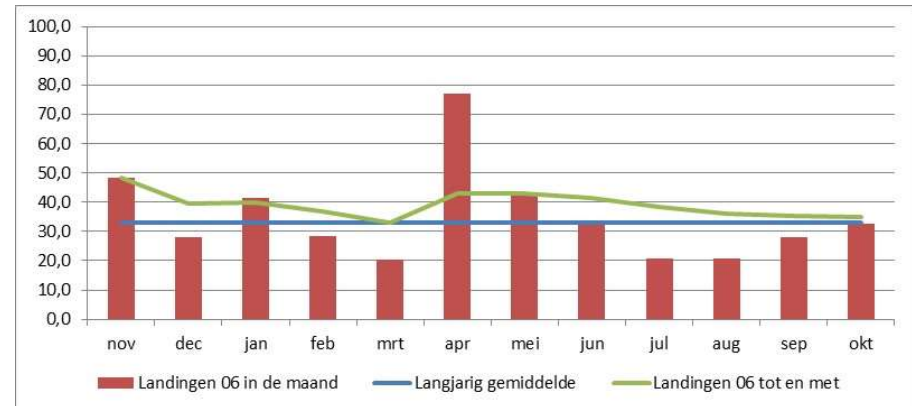
Handhavingspunt	GJ 2019	GJ 2020	GJ 2021
Kop baan 06 (HH06)	89,6%	47,8%	56,2%
Kop baan 24 (HH24)	95,3%	53,2%	52,1%
Bergschenhoek (HHP3)	91,2%	53,5%	53,1%
Schiebroek (HHP4)	52,7%	22,3%	30,4%
Overschie (HHP5)	57,0%	26,6%	23,2%
Schiedam (HHP6)	92,0%	50,4%	71,1%
Monitoringspunten			
Schiedam Kerkbuurt	77,8%	41,4%	49,8%
Grindweg (Bergschenhoek/Schiebroek)	87,3%	49,2%	51,9%

Ligging handhavingspunten

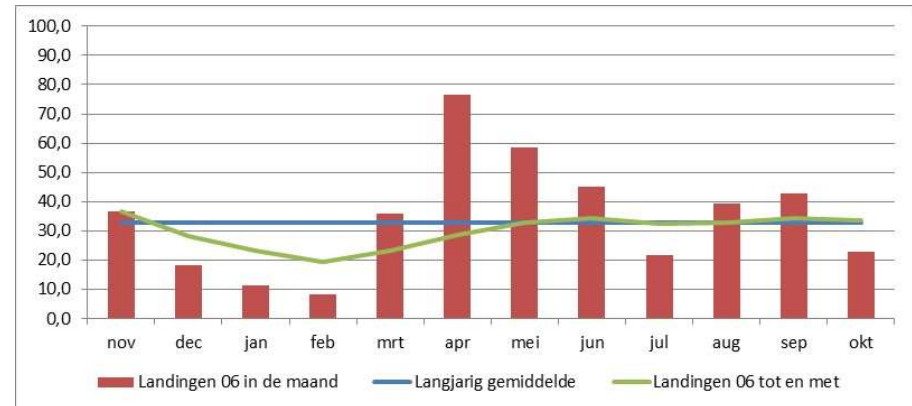


Baangebruik

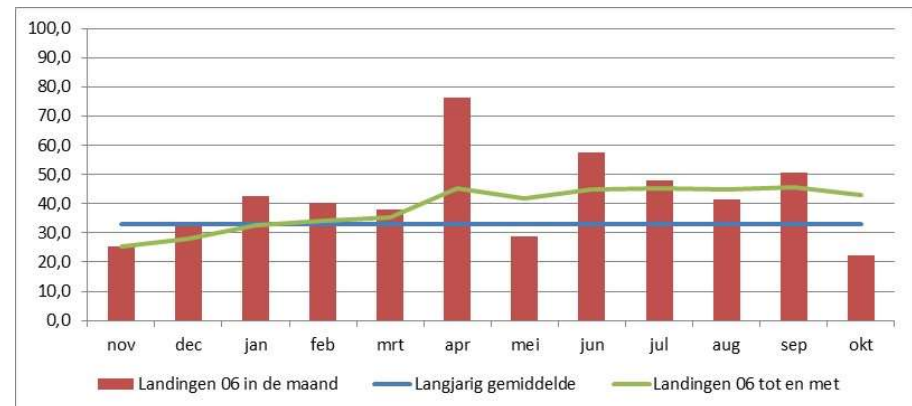
Gebruiksjaar 2019
(sturing vanaf 20 mei)



Gebruiksjaar 2020
(geen sturing)



Gebruiksjaar 2021
(geen sturing)



Segmenten verkeer

Bewegingen (absoluut)	GJ2019	GJ2020	GJ2021
Handelsverkeer (excl positie)	16.558	6.669	5.601
Medisch spoed verkeer	4.945	5.039	5.261
Politie/overheid/militair	601	792	1.353
Zakenvluchten	4.405	3.347	3.199
Privé/Les	21.167	20.897	25.368
Overig	4.780	3.397	4.130

Aandeel geluid (relatief)	GJ2019	GJ2020	GJ2021
Handelsverkeer (excl positie)	71,5%	48,1%	42,6%
Medisch spoed verkeer	21,4%	40,9%	41,8%
Politie/overheid/militair	1,4%	4,1%	7,5%
Zakenvluchten	2,8%	2,7%	2,7%
Privé/Les	0,8%	1,5%	1,7%
Overig	2,1%	2,7%	3,7%

Nachtvluchten (23.01-06.59)

	GJ2019		GJ2020		GJ2021	
Spoedeisend	518	(43%)	578	(71%)	597	(70%)
Politie/overheid/militair	16	(1%)	15	(2%)	12	(1%)
Zakenvluchten	280	(23%)	161	(20%)	176	(21%)
Positievluchten (06:00-6:59)	25	(2%)	6	(1%)	7	(1%)
Late landingen (23:01-23:59)	315	(26%)	42	(5%)	53	(6%)
Late landingen (00:00-00:59)	58	(5%)	7	(1%)	9	(1%)
Late vertrekken (23:01-23:59)	5	(0%)	-		-	
Uitwijkers	1	(0%)	-		-	
Totaal	1.218		809		854	

Contact

Steven van der Kleij

+31 (0)10 446 3514

Steven.van.der.Kleij@rtha.com

